



Πορεία Ενεργοποίησης του Ε.Π. «ΑΤΤΙΚΗ» 2014-2020 «Ετήσια Έκθεση Υλοποίησης 2016» Σύνοψη



Ευρωπαϊκή Ένωση
Ευρωπαϊκά Διαρθρωτικά
και Επενδυτικά Ταμεία

Με τη συγχρηματοδότηση της Ελλάδας και της Ευρωπαϊκής Ένωσης



ΔΙΑΓΡΑΜΜΑ ΡΟΗΣ ΒΑΣΙΚΩΝ ΔΙΑΔΙΚΑΣΙΩΝ ΕΝΕΡΓΟΠΟΙΗΣΗΣ Ε.Π. 2014-2020

Σχεδιασμός και
Έγκριση του ΠΕΠ
«Αττικής»

Δεκέμβριος 2014

Εξειδίκευση της
εφαρμογής του
ΠΕΠ «Αττικής»

Επιτροπές
Παρακολούθησης &
Γραπτές Διαδικασίες
(Ιούλιος 2015 – Δεκέμβριος
2016)

Έκδοση
Προσλήσεων προς
τους Δικαιούχους

Αύγουστος 2015 –
Δεκέμβριος 2016

Επιλογή και
Ένταξη Πράξεων

Αύγουστος 2015 –
Δεκέμβριος 2016

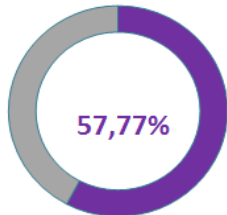
Υλοποίηση και
Παρακολούθηση
των Έργων

Σεπτέμβριος 2015 –
Δεκέμβριος 2016

Ενεργοποίηση του Ε.Π. ΑΤΤΙΚΗ 2014-2020

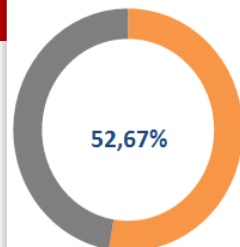
35
ΔΡΑΣΕΙΣ

Εξειδίκευση



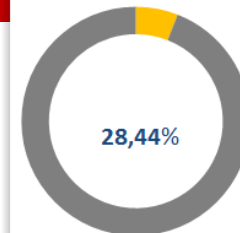
41
ΠΡΟΣΚΛ.

Προσκλήσεις

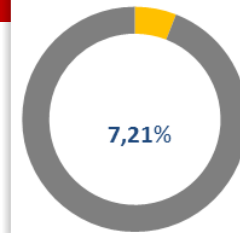


147
ΕΝΤΑΞΕΙΣ

Εντάξεις



Δαπάνες



Ποσοστά επί της συνολικής Δημόσιας Δαπάνης του Επιχειρησιακού Προγράμματος

Συνολική Δημόσια Δαπάνη (€)	Ποσό Εξειδικευμένων δράσεων (Δ.Δ.)	Προσκλήσεις (€)	Εντάξεις (€)	Δαπάνες (€)
1.139.966.974	657.911.601	600.470.684	324.264.684,05	82.235.097,63

Επιδόσεις από την αρχή του προγράμματος έως και το έτος 2016

Εισαγωγή

Στην περίοδο αναφοράς της παρούσας έκθεσης (έτος 2016), εξειδικεύτηκαν μέσω της 2ης Επιτροπής Παρακολούθησης (6 Δράσεις) και μέσω των Γραπτών Διαδικασιών (29 Δράσεις, Γραπτές Διαδικασίες 2 - 9), 35 Δράσεις με συνολικό Π/Υ 417.160.333,00€ (Επιτροπή Παρακολούθησης 75.452.000,00€ + Γραπτές Διαδικασίες 341.708.333,00€), ποσοστό εξειδίκευσης 37%.

**2^η Επιτροπή
Παρακολούθησης –
Εξειδίκευση
6 δράσεων**

**Προϋπολογισμός:
75.452.000,00€**

**Γραπτές
Διαδικασίες -
Εξειδίκευση
29 δράσεων**

**Προϋπολογισμός:
341.708.333,00 €**

**Ποσοστό
εξειδίκευσης:
37%**

**Συνολικός
Προϋπολογισμός:
417.160.333,00 €**

Έκδοση Προσλήσεων

Μέχρι και το έτος αναφοράς της παρούσας έκθεσης (31/12/2016),
εκδόθηκαν 41 Προσλήσεις ύψους 600.470.684 €



Αποφάσεις Ένταξης

Μέχρι και το έτος αναφοράς της παρούσας έκθεσης (31/12/2016),
εντάχθηκαν 147 Πράξεις ύψους 324.264.684,05 € 7,21%
28,44 % ποσοστό υλοποίησης (Εντάξεις / Συνολικό Π/Υ του ΠΕΠ)



Α.Π. 1 (ΕΤΠΑ): 2 Πράξεις - 5.700.000,00€
Ποσοστό υλοποίησης: 19,11%



Α.Π. 2 (ΕΤΠΑ) : 2 Πράξεις – 25.739.015,00€
Ποσοστό υλοποίησης: 64,35%



Α.Π. 5 (ΕΤΠΑ) : 11 Πράξεις – 50.588.037,79€
Ποσοστό υλοποίησης: 52,93%



Α.Π. 6 (ΕΤΠΑ) : 12 Πράξεις – 42.218.364,92€
Ποσοστό υλοποίησης: 27,14%



Α.Π. 7 (ΕΤΠΑ) : 2 Πράξεις – 86.333.757,61€
Ποσοστό υλοποίησης: 51,51%



Α.Π. 9 (ΕΚΤ) : 104 Πράξεις – 78.515.590,40€
Ποσοστό υλοποίησης: 29,64%



Α.Π. 10 (ΕΤΠΑ) : 4 Πράξεις - 11.606.907,55€
Ποσοστό υλοποίησης: 17,44%



Α.Π. 11 (ΕΤΠΑ) : 5 Πράξεις - 22.222.110,00€
Ποσοστό υλοποίησης: 33,39%



Α.Π. 12 (ΕΤΠΑ) : 3 Πράξεις - 1.175.000,78€
Ποσοστό υλοποίησης: 7,53%



Α.Π. 13 (ΕΚΤ) : 2 Πράξεις - 165.900,00€
Ποσοστό υλοποίησης : 3,09%

Δαπάνες

Μέχρι και το έτος αναφοράς της παρούσας έκθεσης (31/12/2016), οι συνολικές δαπάνες των πράξεων ανήλθαν σε 67.949.029,76 €
7,21% ποσοστό απορρόφησης (Δαπάνες / Συνολικό Π/Υ του ΠΕΠ)



Α.Π. 1 (ΕΤΠΑ): 2.822.030,05€
Ποσοστό υλοποίησης: 9,46%



Α.Π. 2 (ΕΤΠΑ) : 9.192.842,59€
Ποσοστό υλοποίησης: 22,98%



Α.Π. 5 (ΕΤΠΑ) : 17.166.805,95€
Ποσοστό υλοποίησης: 17,96%



Α.Π. 6 (ΕΤΠΑ) : 16.757.912,67€
Ποσοστό υλοποίησης: 10,77%



Α.Π. 7 (ΕΤΠΑ) : 5.537.673,32€
Ποσοστό υλοποίησης: 3,3%



Α.Π. 9 (ΕΚΤ) : 20.705.252,41€
Ποσοστό υλοποίησης: 7,82%



Α.Π. 10 (ΕΤΠΑ) : 4.547.707,00€
Ποσοστό υλοποίησης: 6,83%



Α.Π. 11 (ΕΤΠΑ) : 5.366.942,65€
Ποσοστό υλοποίησης: 28,07%



Α.Π. 12 (ΕΤΠΑ) : 137.930,99€
Ποσοστό υλοποίησης: 0,88%



Α.Π. 13 (ΕΚΤ) : 0,00€
Ποσοστό υλοποίησης: 0%